

Prefeitura Municipal de Ceu Azul - PR
Relatório Resumido de Execução Orçamentária
Demonstrativo da Execução das Despesas por Função/Subfunção
Orçamento Fiscal e da Seguridade Social
Janeiro a Outubro 2016/Bimestre Setembro-Outubro

RREO - ANEXO III(LRF, Art. 52, inciso II, alínea 'c')

R\$ 1,00

| FUNÇÃO/SUBFUNÇÃO | Dotação Inicial | Dotação Atualizada (a) | Despesas Empenhadas | | % | SALDO (c)=(a-b) | Despesas Liquidadas | | % | Saldo (e)=(a-d) |
|--|----------------------|------------------------|---------------------|----------------------|--------------|----------------------|---------------------|----------------------|--------------|----------------------|
| | | | No Bimestre | Até o Bimestre (b) | | | (b/total b) | No Bimestre | | |
| DESPESAS(EXCETO INTRA-ORÇAMENTARIAS)(I) | 41.129.177,53 | 51.946.696,56 | 5.911.957,47 | 35.582.757,36 | 99,99 | 16.363.939,20 | 6.514.765,09 | 32.538.166,26 | 99,99 | 19.408.528,30 |
| Legislativa | 2.657.586,26 | 2.525.763,09 | 292.778,66 | 1.823.356,41 | 5,12 | 702.406,68 | 365.118,20 | 1.656.465,78 | 5,09 | 869.297,31 |
| Ação Legislativa | 2.657.586,26 | 2.525.763,09 | 292.778,66 | 1.823.356,41 | 5,12 | 702.406,68 | 365.118,20 | 1.656.465,78 | 5,09 | 869.297,31 |
| Administração | 4.767.777,47 | 5.042.524,75 | 604.114,60 | 3.710.380,08 | 10,43 | 1.332.144,67 | 617.923,90 | 3.514.266,71 | 10,80 | 1.528.258,04 |
| Representação Judicial e Extrajudicial | 119.366,93 | 197.207,13 | 14.506,35 | 165.112,27 | 0,46 | 32.094,86 | 14.592,15 | 165.112,27 | 0,51 | 32.094,86 |
| Planejamento e Orçamento | 415.984,96 | 350.984,96 | 38.084,67 | 243.159,50 | 0,68 | 107.825,46 | 38.188,17 | 241.803,82 | 0,74 | 109.181,14 |
| Administração Geral | 2.756.686,51 | 2.944.977,14 | 386.819,56 | 2.165.261,02 | 6,08 | 779.716,12 | 402.650,74 | 2.055.207,18 | 6,32 | 889.769,96 |
| Administração Financeira | 128.245,39 | 105.245,39 | 11.001,53 | 68.217,09 | 0,19 | 37.028,30 | 11.001,53 | 68.217,09 | 0,21 | 37.028,30 |
| Controle Interno | 607.761,45 | 611.761,45 | 77.777,27 | 443.664,47 | 1,25 | 168.096,98 | 73.493,37 | 436.280,75 | 1,34 | 175.480,70 |
| Normatização e Fiscalização | 378.151,87 | 492.768,32 | 53.385,71 | 349.086,88 | 0,98 | 143.681,44 | 55.458,43 | 334.358,50 | 1,03 | 158.409,82 |
| Comunicação Social | 361.580,36 | 339.580,36 | 22.539,51 | 275.878,85 | 0,78 | 63.701,51 | 22.539,51 | 213.287,10 | 0,66 | 126.293,26 |
| Segurança Pública | 33.634,05 | 1.634,05 | 0,00 | 1.604,55 | 0,00 | 29,50 | 0,00 | 1.604,55 | 0,00 | 29,50 |
| Defesa Civil | 33.634,05 | 1.634,05 | 0,00 | 1.604,55 | 0,00 | 29,50 | 0,00 | 1.604,55 | 0,00 | 29,50 |
| Assistência Social | 2.591.686,03 | 3.899.605,17 | 393.180,42 | 2.272.453,25 | 6,39 | 1.627.151,92 | 440.077,05 | 2.190.337,88 | 6,73 | 1.709.267,29 |
| Administração Geral | 141.458,76 | 110.358,76 | 11.001,53 | 73.216,74 | 0,21 | 37.142,02 | 11.001,53 | 73.216,74 | 0,22 | 37.142,02 |
| Assistência à Criança e ao Adolescente | 1.124.135,09 | 1.485.812,88 | 204.866,76 | 1.040.695,11 | 2,92 | 445.117,77 | 198.302,67 | 1.017.724,87 | 3,13 | 468.088,01 |
| Assistência Comunitária | 1.326.092,18 | 2.303.433,53 | 177.312,13 | 1.158.541,40 | 3,26 | 1.144.892,13 | 230.772,85 | 1.099.396,27 | 3,38 | 1.204.037,26 |
| Saúde | 8.884.529,16 | 11.828.217,18 | 1.737.225,95 | 8.597.832,01 | 24,16 | 3.230.385,17 | 1.615.724,29 | 7.762.614,15 | 23,85 | 4.065.603,03 |
| Administração Geral | 132.221,06 | 106.221,06 | 11.001,53 | 68.217,09 | 0,19 | 38.003,97 | 11.001,53 | 68.217,09 | 0,21 | 38.003,97 |
| Atenção Básica | 8.584.743,26 | 11.116.456,92 | 1.627.934,28 | 8.303.812,37 | 23,33 | 2.812.644,55 | 1.569.434,52 | 7.536.360,41 | 23,16 | 3.580.096,51 |
| Vigilância Sanitária | 167.564,84 | 605.539,20 | 98.290,14 | 225.802,55 | 0,63 | 379.736,65 | 35.288,24 | 158.036,65 | 0,49 | 447.502,55 |
| Educação | 11.025.520,07 | 12.771.021,02 | 1.795.174,29 | 9.572.411,25 | 26,90 | 3.198.609,77 | 1.873.250,32 | 9.376.868,33 | 28,82 | 3.394.152,69 |
| Administração Geral | 142.838,60 | 104.338,60 | 8.972,50 | 63.026,51 | 0,18 | 41.312,09 | 9.265,84 | 63.026,51 | 0,19 | 41.312,09 |
| E ensino Fundamental | 7.724.176,43 | 8.728.785,40 | 1.089.584,15 | 6.479.695,26 | 18,21 | 2.249.090,14 | 1.151.740,54 | 6.371.791,50 | 19,58 | 2.356.993,90 |
| Educação Infantil | 3.152.234,69 | 3.930.645,41 | 696.153,11 | 3.028.714,25 | 8,51 | 901.931,16 | 711.779,41 | 2.941.075,09 | 9,04 | 989.570,32 |
| Educação de Jovens e Adultos | 6.270,35 | 7.251,61 | 464,53 | 975,23 | 0,00 | 6.276,38 | 464,53 | 975,23 | 0,00 | 6.276,38 |
| Cultura | 637.949,10 | 502.449,10 | 49.868,62 | 363.456,96 | 1,02 | 138.992,14 | 41.266,99 | 354.602,26 | 1,09 | 147.846,84 |
| Difusão Cultural | 637.949,10 | 502.449,10 | 49.868,62 | 363.456,96 | 1,02 | 138.992,14 | 41.266,99 | 354.602,26 | 1,09 | 147.846,84 |

Prefeitura Municipal de Ceu Azul - PR
Relatório Resumido de Execução Orçamentária
Demonstrativo da Execução das Despesas por Função/Subfunção
Orçamento Fiscal e da Seguridade Social
Janeiro a Outubro 2016/Bimestre Setembro-Outubro

RREO - ANEXO III(LRF, Art. 52, inciso II, alínea 'c'))

R\$ 1,00

| FUNÇÃO/SUBFUNÇÃO | Dotação Inicial | Dotação Atualizada (a) | Despesas Empenhadas | | | SALDO (c)=(a-b) | Despesas Liquidadas | | | Saldo (e)=(a-d) |
|-------------------------------------|----------------------|------------------------|---------------------|----------------------|---------------|----------------------|---------------------|----------------------|---------------|----------------------|
| | | | No Bimestre | Até o Bimestre (b) | % | | No Bimestre | Até o Bimestre (d) | % | |
| | | | | | | | | | | |
| Urbanismo | 3.563.484,11 | 7.592.464,00 | 214.789,42 | 3.661.963,87 | 10,29 | 3.930.500,13 | 575.530,69 | 2.750.180,71 | 8,45 | 4.842.283,29 |
| Administração Geral | 128.245,39 | 106.245,39 | 11.001,53 | 68.217,09 | 0,19 | 38.028,30 | 11.001,53 | 68.217,09 | 0,21 | 38.028,30 |
| Infra-Estrutura Urbana | 1.051.305,74 | 5.195.352,26 | 96.422,01 | 1.748.498,97 | 4,91 | 3.446.853,29 | 258.061,25 | 1.138.088,90 | 3,50 | 4.057.263,36 |
| Serviços Urbanos | 2.383.932,98 | 2.290.866,35 | 107.365,88 | 1.845.247,81 | 5,19 | 445.618,54 | 306.467,91 | 1.543.874,72 | 4,74 | 746.991,63 |
| Saneamento | 144.692,68 | 273.192,68 | 0,00 | 237.882,00 | 0,67 | 35.310,68 | 218.553,65 | 237.823,65 | 0,73 | 35.369,03 |
| Saneamento Básico Rural | 78.625,80 | 125,80 | 0,00 | 0,00 | 0,00 | 125,80 | 0,00 | 0,00 | 0,00 | 125,80 |
| Preservação e Conservação Ambiental | 66.066,88 | 273.066,88 | 0,00 | 237.882,00 | 0,67 | 35.184,88 | 218.553,65 | 237.823,65 | 0,73 | 35.243,23 |
| Gestão Ambiental | 1.062.246,72 | 1.098.133,79 | 192.723,82 | 671.136,07 | 1,89 | 426.997,72 | 78.787,17 | 424.444,28 | 1,30 | 673.689,51 |
| Recursos Hídricos | 1.062.246,72 | 1.098.133,79 | 192.723,82 | 671.136,07 | 1,89 | 426.997,72 | 78.787,17 | 424.444,28 | 1,30 | 673.689,51 |
| Agricultura | 632.999,41 | 606.207,53 | 47.675,10 | 462.002,67 | 1,30 | 144.204,86 | 60.133,73 | 437.047,86 | 1,34 | 169.159,67 |
| Administração Geral | 128.245,39 | 41.745,39 | 0,00 | 17.338,65 | 0,05 | 24.406,74 | 0,00 | 17.338,65 | 0,05 | 24.406,74 |
| Promoção da Produção Agropecuária | 504.754,02 | 564.462,14 | 47.675,10 | 444.664,02 | 1,25 | 119.798,12 | 60.133,73 | 419.709,21 | 1,29 | 144.752,93 |
| Indústria | 701.145,91 | 305.845,91 | 30.219,21 | 203.430,47 | 0,57 | 102.415,44 | 32.001,47 | 201.497,98 | 0,62 | 104.347,93 |
| Administração Geral | 128.245,39 | 21.245,39 | 0,00 | 0,00 | 0,00 | 21.245,39 | 0,00 | 0,00 | 0,00 | 21.245,39 |
| Promoção Industrial | 572.900,52 | 284.600,52 | 30.219,21 | 203.430,47 | 0,57 | 81.170,05 | 32.001,47 | 201.497,98 | 0,62 | 83.102,54 |
| Transporte | 2.041.185,93 | 2.222.087,33 | 149.113,20 | 1.807.272,00 | 5,08 | 414.815,33 | 183.238,22 | 1.441.217,96 | 4,43 | 780.869,37 |
| Transporte Rodoviário | 2.041.185,93 | 2.222.087,33 | 149.113,20 | 1.807.272,00 | 5,08 | 414.815,33 | 183.238,22 | 1.441.217,96 | 4,43 | 780.869,37 |
| Desporto e Lazer | 852.542,88 | 1.143.792,88 | 106.990,44 | 705.476,60 | 1,98 | 438.316,28 | 115.055,67 | 697.096,99 | 2,14 | 446.695,89 |
| Administração Geral | 128.245,39 | 48.445,39 | 0,00 | 23.930,37 | 0,07 | 24.515,02 | 0,00 | 23.930,37 | 0,07 | 24.515,02 |
| Desporto Comunitário | 724.297,49 | 1.095.347,49 | 106.990,44 | 681.546,23 | 1,92 | 413.801,26 | 115.055,67 | 673.166,62 | 2,07 | 422.180,87 |
| Encargos Especiais | 1.532.197,75 | 2.133.758,08 | 298.103,74 | 1.492.099,17 | 4,19 | 641.658,91 | 298.103,74 | 1.492.099,17 | 4,59 | 641.658,91 |
| Serviço da Divida Interna | 511.578,77 | 847.089,10 | 145.107,12 | 695.133,27 | 1,95 | 151.955,83 | 145.107,12 | 695.133,27 | 2,14 | 151.955,83 |
| Outros Encargos Especiais | 1.020.618,98 | 1.286.668,98 | 152.996,62 | 796.965,90 | 2,24 | 489.703,08 | 152.996,62 | 796.965,90 | 2,45 | 489.703,08 |
| DESPESAS INTRA-ORÇAMENTÁRIAS (II) | 6.382,47 | 6.382,47 | 645,16 | 2.997,59 | 0,01 | 3.384,88 | 645,16 | 2.997,59 | 0,01 | 3.384,88 |
| TOTAL (III)=(I+II) | 41.135.560,00 | 51.935.079,03 | 5.912.602,63 | 35.585.754,95 | 100,00 | 16.367.324,08 | 6.515.410,25 | 32.541.165,85 | 100,00 | 19.411.913,18 |


Prefeitura Municipal de Ceu Azul - PR
 Relatório Resumido de Execução Orçamentária
Demonstrativo da Execução das Despesas por Função/Subfunção
 Orçamento Fiscal e da Seguridade Social
 Janeiro a Outubro 2016/Bimestre Setembro-Outubro


RREO - ANEXO II(LRF, Art. 52, inciso II, alínea 'c')


R\$ 1,00

| FUNÇÃO/SUBFUNÇÃO | Dotação Inicial | Dotação Atualizada (a) | Despesas Empenhadas | | | SALDO (c)=(a-b) | Despesas Liquidadas | | | Saldo (e)=(a-d) |
|--------------------------------------|-----------------|------------------------|---------------------|--------------------|---------------|-----------------|---------------------|--------------------|---------------|-----------------|
| | | | No Bimestre | Até o Bimestre (b) | % (b/total b) | | No Bimestre | Até o Bimestre (d) | % (d/Total d) | |
| DESPESAS(INTRA-ORÇAMENTÁRIAS) | 6.382,47 | 6.382,47 | 645,16 | 2.997,59 | 100,00 | 3.384,88 | 645,16 | 2.997,59 | 100,00 | 3.384,88 |
| Educação | 6.382,47 | 6.382,47 | 645,16 | 2.997,59 | 100,00 | 3.384,88 | 645,16 | 2.997,59 | 100,00 | 3.384,88 |
| Administração Geral | 6.382,47 | 6.382,47 | 645,16 | 2.997,59 | 100,00 | 3.384,88 | 645,16 | 2.997,59 | 100,00 | 3.384,88 |
| TOTAL | 6.382,47 | 6.382,47 | 645,16 | 2.997,59 | 100,00 | 3.384,88 | 645,16 | 2.997,59 | 100,00 | 3.384,88 |

FONTE: PRONIM RF - Responsabilidade Fiscal, Departamento de Gestão Contábil, 16/Nov/2016, 10h e 57m.


Eneidir Wichoski
 CRC - 054174/0-1 PR
 CPF 706.500.049-49


Jaime Luis Basso
 Prefeito Municipal
 Gestão 2013/2016


Aldo Yashuo Wakimoto
 Coordenador do Controle Interno
 Decreto nº 2870/2013